

Now TV不斷提升技術，致力提供一個可靠的平台，為您帶來世界各地的精采節目及增值服務，豐富您的娛樂體驗。

UX3集多功能於一身，包括My Now、「觀看列表」、「電視節目表」、「個人化「推介節目」」等多項功能。令您搜尋電視節目時更得心應手，真正體驗到睇電視的樂趣。

本指南提供操作提示，讓您輕鬆了解機頂盒的多項功能。

**啟動密碼：** 您身份證或護照號碼首4個數字

請輸入您的啟動密碼，開始使用Now TV服務。

**使用者密碼：** 預設為「0000」

客戶可使用此密碼於電視訂購Now TV頻道及其他服務，並能為您所選的頻道及指定節目類別設置「家長鎖定」。請不要向第三者披露您的密碼，以確保此密碼不會在未授權的情況下被使用。為安全起見，我們建議您定期更改密碼。**主頁 > 設定 > 更改密碼**

\*註：訂購的Now TV服務受Now TV條款及條件約束，並Now TV Limited及/或其關聯公司按 Now TV 條款細則提供。有關 Now TV 條款 細則，請瀏覽 Now TV 網頁 (www.nowtv.now.com/terms-and-conditions) 或從 電視登入「設定」後選擇「條款及條件」。

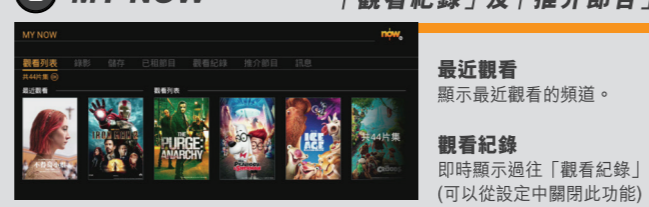
**功能簡介**

**節目表** 播放時間一目了然



- 篩選** 所有、最愛、已購買或按頻道種類。
- 設定最愛頻道** 選擇台徽然後按綠色鍵。

**MY NOW** 您的「觀看列表」，「觀看紀錄」及「推介節目」



**最近觀看** 顯示最近觀看的頻道。

**觀看紀錄** 即時顯示過往「觀看紀錄」。(可以從設定中關閉此功能)

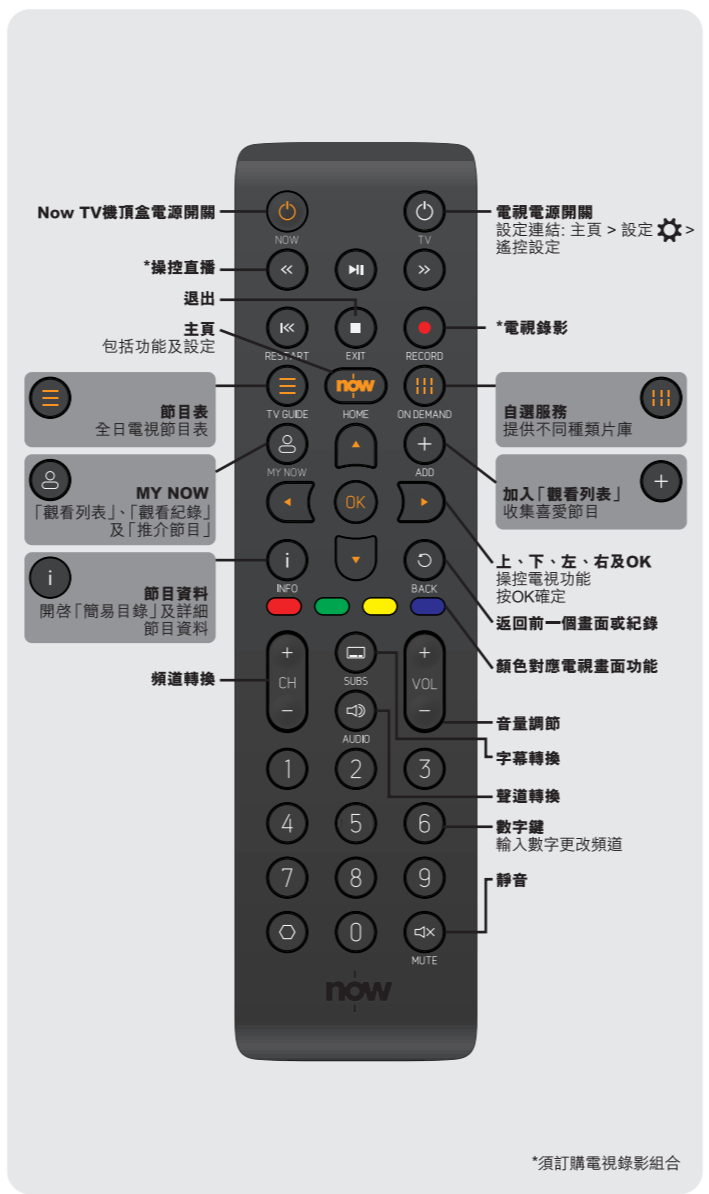
**推介節目** 為您揀選精心推介節目。

**觀看列表**

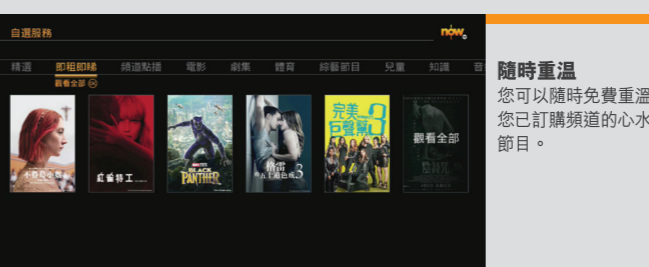
只要按遙控器上“+”鍵，就可以將節目“儲存”到「觀看列表」，方便日後觀看或重溫。

如因播放權限而未能提供重溫，則該節目的其他播放時間或新一集播放時間將顯示於「觀看列表」上。

**遙控器使用**



**自選服務** 節目隨時收看由您話事



**欣賞電視節目中**

- 節目介紹/簡易目錄** 按 Info 鍵顯示「簡易目錄」及該節目介紹。
- 全日節目表** 按右鍵顯示該頻道的「全日節目表」。
- 觀看列表** 按向下鍵即時顯示「觀看列表」。
- 觀看紀錄** 按返回鍵查閱「觀看紀錄」。

**完全免費！隨身睇App去到邊都有得睇**



**數碼地面電視頻道**

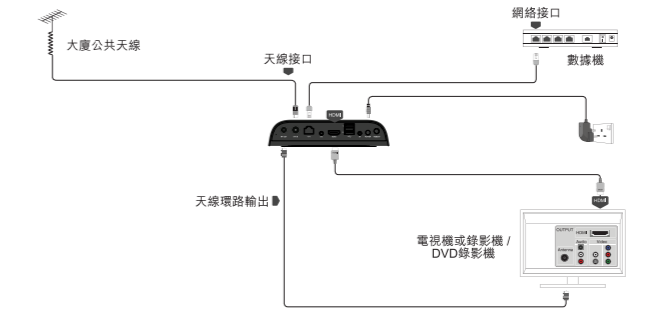
機頂盒內置數碼地面電視頻道播放功能，方便您隨時觀看數碼地面電視頻道。

主頁>設定 > 調校數碼地面電視頻道，跟隨提示方法進行調校。完成後輸入頻道編號即可觀看數碼地面電視頻道。

**背景設定**

光纖入屋寬頻客戶可透過調校背景光暗，以達至同時在瀏覽目錄及觀看節目時得到更佳效果。主頁>設定 > 影像及音效設定 > 背景設定

**線路接駁圖**



**常見錯誤訊號及建議解決方法**

問題/錯誤訊號	建議解決方法
黑畫面/80061B	步驟一：關掉數據機及機頂盒 步驟二：重新接駁寬頻線到數據機的方型插口 步驟三：拔掉連接數據機之電源線 步驟四：15秒後重新接駁數據機電源，直至指示燈亮起。(約2-3分鐘) 步驟五：按機頂盒背左方的開關按鈕以重新啟動機頂盒
永遠停留同一畫面 / 80062A-H	步驟一：關閉機頂盒及數據機 步驟二：15秒後重新啟動數據機直至燈號停止(約2-3分鐘) 步驟三：重新啟動機頂盒
80061A	步驟一：確保數據機已啟動及與機頂盒之間的線路已接妥妥當 步驟二：按機頂盒背左方的開關按鈕以重新啟動機頂盒
80063	步驟一：按機頂盒背左方的開關按鈕以重新啟動機頂盒 步驟二：輸入啟動密碼(登記客戶身份證或護照號碼首4位數字)

**教學短片**  
即上www.nowtv.now.com或到主頁>設定 > 教學短片 了解更多應用小貼示!

如對服務有任何查詢，請致電Now TV客戶服務熱線 1833 888，或寄電郵 至cs@nowtv.now.com。電訊盈科個人客戶服務 Facebook專頁PCCW Customer Services (official)，網址為 www.facebook.com/pccwcs，提供一站式網上客戶服務。只要按「Like」或「讚好」，成為專頁的 Fans 後，就可以在專頁上查詢並得到最新的服務資訊，非常方便。

\*圖片只供參考  
所有內容，如有更改，恕不另行通知。請瀏覽www.nowtv.now.com查閱常見問題及最新使用手冊。